

PİYASA YORUMU

ARAŞTIRMA

 **HALKYATIRIM**

halkyatirim.com.tr | 444 42 55

ABD hisse senedi piyasaları Powell'ın konuşması öncesinde teknoloji hisseleri öncülüğünde yükseldi

Dün piyasalarda neler oldu?

ABD hisse senedi piyasaları Powell'ın konuşması öncesinde teknoloji hisseleri öncülüğünde yükseldi. Powell, halkın anlayışının Fed'in ekonomi üzerindeki etkisinin anahtarı olduğunu söyledi. Powell, Fed yetkilileri faiz oranları ve ekonomiye ilişkin projeksiyonlarını yayımladıklarında, hedeflerinden birinin bugün ve önümüzdeki aylardaki harcama ve yatırım kararlarını etkilemek olduğunu söyledi. Fed Başkanı faiz oranları ya da ekonomiye ilişkin görüşleri hakkında yorum yapmadı. FED yetkililerinin, sözle yönlendirmeleri de takip edilirken, Chicago FED başkanı Austan Goolsbee, politika yapıcıların enflasyonun önüne geçmek için yüksek seviyede iş kayıpları olması gerektiğine çok odaklanarak faiz artışlarında gereken seviyenin üzerine çıkma riskine girdiklerini belirtti.

Makro veriler tarafında; ABD'de ilk kez işsizlik maaşı başvurusunda bulunanların sayısı, 23 Eylül ile biten haftada önceki haftaya kıyasla 2 bin kişi artarak 204 bine çıkmasına rağmen piyasa beklentilerinin altında gerçekleşti. Piyasa beklentilerinin altında gerçekleşen işsizlik maaşı başvurularının bu dönemde 215 bin olması öngörülmüyordu. İşsizlik maaşı başvurularına ilişkin önceki haftanın verisi 201 binden 202 bine revize edildi. ABD'de GSYH verisi yılın ikinci çeyreğinde yıllıklandırılmış olarak yüzde 2,1 arttı. Piyasa beklentisi de ekonominin ikinci çeyrekte yüzde 2,1 büyümesi yönündeydi. Ülkenin GSYH verisine ilişkin Temmuz ayında yayımlanan öncü verilerde ekonominin yılın ikinci çeyreğinde yüzde 2,4, Ağustos ayında yayımlanan ikinci tahminlerde de yüzde 2,1 büyüdüğü kaydedilmişti. İlk çeyreğe ilişkin büyüme verisi de yüzde 2'den yüzde 2,2'ye revize edildi. İkinci çeyrekte ABD ekonomisindeki büyümede; konut dışı sabit yatırımlar, tüketici harcamaları ve eyalet ve yerel yönetim harcamalarındaki artışlar etkili oldu.

ABD hisse senedi piyasaları seansı pozitif tamamladı. S&P 500 endeksi %0,59 artışla 4.299,70 seviyesinden, Nasdaq endeksi %0,83 artışla 13.201,28 seviyesinden kapatırken, Dow Jones endeksi ise %0,35 kazançla 33.666,34 seviyesinden kapandı.

Avrupa hisse senedi piyasaları negatif başladığı günü sonrasında gelen alımlarla değer kazançları ile tamamladı. Almanya TÜFE verisi aylık bazda beklentilere paralel %0,3 olarak açıklanırken, yıllık bazda %4,6'nın altında %4,5 olarak açıklandı, veri Rusya'nın 2022'nin Şubat ayında Ukrayna'ya başlattığı saldırıdan beri en düşük seviye olarak kayda geçti. Euro Stoxx 50 endeksi %0,76 puan kazançla 4.162,95 seviyesine yükselirken, CAC 40 %0,63 ve DAX %0,70, FTSE 100 endeksi %0,11 değer kazancı ile seansı tamamladı.

Kısa vadeli tahvil faizleri %5,07 seviyesine hafif gerilerken, 10 yıllık tahvil faizleri %4,59 seviyesine yükseldi. VIX endeksi ise 17,34 seviyesine geriledi.

Bugün ne bekliyoruz?

Bugün Asya-Pasifik piyasaları, haftanın son işlem gününde Wall Street'teki hareketleri yansıtarak büyük oranda yükseldi. Tokyo'nun tüketici fiyat endeksi Eylül ayında bir yıl öncesine göre yüzde 2,8 arttı. Ağustos'ta yüzde 2,9'luk artış olmuştu. Taze gıda fiyatlarını hariç tutan çekirdek enflasyon oranı, ekonomistlerin beklediği yüzde 2,6'nın altında yüzde 2,5 olarak gerçekleşti.

Hang Seng endeksi %2,67, Shanghai %0,10, KOSPI endeksi %0,09, Nifty %0,39, Endonezya'da ise %0,34 pozitif seyir takip ediyoruz. Nikkei endeksi ise %0,35 satıcıly seyir izliyor.

ABD vadelilerde ise yatay pozitif bir seyir gözleniyor.

Bugün ABD tarafında Kişisel Gelir ve Harcamalar, PCE Deflator, Perakende Stoklar, MNI Chicago PMI ve Michigan Üniversitesi Beklenti Endeksi verileri takip edilecek. Ağustos ayında Kişisel gelirlerin %0,5, harcamaların ise %0,4 artması bekleniyor. PCE Deflator verisinin aylık bazda %0,5, yıllık bazda %3,5 artması beklenirken, Çekirdek PCE Deflator verisi aylık bazda %0,2, yıllık bazda ise %3,9 artması bekleniyor. MNI Chicago PMI verisinin ise Eylül ayında 47,6 seviyesinde gerçekleşmesi beklenirken, bir önceki veri 48,7 seviyesinde gerçekleşmişti. Michigan Üniversitesi Güven Endeksi (Final) verisinin 67,7 seviyesinde gerçekleşmesi bekleniyor. FED Yetkilisi Barkin ve Williams'ın konuşması takip edilecek. Euro Bölgesinde ise TÜFE ve Çekirdek TÜFE verisi ile AMB Başkanı Lagarde'ın konuşması takip edilecek.

Gelecek gündemde neler var?

Gelecek hafta, ABD tarafında Pazartesi günü ISM İmalat PMI ve İnşaat harcamaları verilerini takip edeceğiz. ISM İmalat PMI verisinin 47,6 seviyesinde gerçekleşmesi bekleniyor. İnşaat Harcamaları verisinin ise Ağustos ayında %0,6 artış göstermesi bekleniyor. Bir önceki veri %0,7 artış yönünde gerçekleşmişti. Euro Bölgesinde HCOB PMI İmalat ve İşsizlik Oranı verisini takip edeceğiz. Çin piyasaları ise önümüzdeki hafta Ulusal gün nedeniyle kapalı olacak. Çarşamba günü ise ABD tarafında ADP istihdam raporu, Fabrika siparişleri, Dayanıklı Mal Siparişleri ve ISM İmalat dışı PMI verileri takip edilecek. ISM İmalat dışı PMI verisinin Eylül ayında 54,1 seviyesinde gerçekleşmesi beklenirken, bir önceki veri 54,5 seviyesinde gerçekleşmişti.

ABD Piyasaları

Değişimler	Kapanış	Günlük değ.	Haftalık değ.	Aylık değ.	Yıllık değ.
Dow Jones	33,666.3	▲ 0.35%	▼ -0.88%	▼ -4.29%	▲ 1.34%
Nasdaq	13,201.3	▲ 0.83%	▼ -0.08%	▼ -3.79%	▲ 25.99%
S&P 500 Vadeli*	4,339.0	▲ 0.03%	▼ -0.50%	▼ -3.27%	▲ 12.07%

Avrupa Piyasaları

Değişimler	Kapanış	Günlük değ.	Haftalık değ.	Aylık değ.	Yıllık değ.
Dax	15,323.5	▲ 0.70%	▼ -1.50%	▼ -4.21%	▲ 8.90%
FTSE 100	7,601.9	▲ 0.11%	▼ -1.07%	▼ -0.22%	▲ 1.19%
MSCI Europe	1,814.5	▲ 0.86%	▼ -1.91%	▼ -7.19%	▲ 3.51%

Asya Piyasaları ve Asya GOÜ Piyasaları

Değişimler	Kapanış	Günlük değ.	Haftalık değ.	Aylık değ.	Yıllık değ.
Kospi	2,465.1	▲ 0.09%	▼ -1.98%	▼ -5.25%	▲ 10.22%
Hong Kong*	17,850.9	▲ 2.75%	▲ 1.11%	▼ -7.26%	▼ -9.57%
S&P BSE Sensex - Hindistan	65,658.2	▲ 0.31%	▼ -0.53%	▼ -0.05%	▲ 7.40%
IDX Composite - Endonezya	6,961.5	▲ 0.20%	▼ -0.79%	▲ 0.99%	▲ 1.48%
TAIEX - Tayvan	16,353.7	▲ 0.21%	▲ 0.06%	▼ -1.69%	▲ 16.11%
MSCI GOU Asya	504.9	▼ -0.64%	▼ -2.20%	▼ -6.31%	▼ -1.68%

Diğer Gelişmekte Olan Ülke Piyasaları

Değişimler	Kapanış	Günlük değ.	Haftalık değ.	Aylık değ.	Yıllık değ.
BIST 100 - Türkiye	8,218.7	▲ 0.06%	▲ 2.23%	▲ 10.44%	▲ 50.06%
MOEX - Rusya	3,108.1	▲ 1.32%	▲ 1.94%	▼ -1.50%	▲ 44.76%
WIG - Polonya	64,418.0	▼ -0.72%	▼ -3.16%	▼ -8.63%	▲ 11.76%
Prag SE - Prag	1,341.0	▲ 0.18%	▼ -0.34%	▼ -1.84%	▲ 11.19%
S&P/BMV IPC - Meksika	51,555.0	▲ 0.25%	▼ -0.24%	▼ -3.17%	▲ 4.11%
Merval - Arjantin	581,469.0	▲ 4.39%	▲ 5.00%	▲ 21.08%	▲ 191.67%
Tel Aviv 35 - İsrail	1,844.6	▲ 0.03%	▼ -0.85%	▼ -2.32%	▲ 2.65%
Tedavul All - Suudi Arabistan	11,056.0	▼ -0.19%	▲ 0.97%	▼ -3.22%	▲ 5.51%
FTSE/JSE All - Endonezya	72,506.0	▲ 0.46%	▼ -1.22%	▼ -6.74%	▼ -1.48%
DFM General - Birleşik Arap Emirlikleri	4,163.6	▲ 0.23%	▼ -0.39%	▲ 2.83%	▲ 25.08%

*Haftalık değişim, önceki haftanın son işlem günü; aylık değişim, önceki ayın son işlem günü; yıllık değişim ise yılın son işlem gününe göre değişimi ifade eder.

Küresel piyasalardaki toparlanma eğiliminin desteğiyle endeks pozitif başlayabilir

Dün piyasalarda neler oldu?

Güne %0,27 yükselişle 8.235,79 puandan başlangıç yapan BIST 100 endeksi, gün genelinde dar bantta sıkışık bir seyir izledi. En düşük 8.187,96, en yüksek 8.288,48 seviyesini gören endeks, günü %0,06 sınırlı kazançla 8.218,74 seviyesinden kapattı. Bankacılık endeksi %0,93 artarken, sanayi endeksi ise %0,92 kayıpla günü tamamladı. Günlük işlem hacmi ise 146,7 milyar TL seviyesinde gerçekleşti.

Bugün ne bekliyoruz?

Küresel piyasalardaki toparlanma eğiliminin desteğiyle endeksin pozitif başlayabileceğini düşünüyoruz.

Bugün Dış Ticaret ve S&P'nin Türkiye değerlendirmesi bulunuyor. Ağustos ayında ihracat %1,3 artışla 21,6 milyar dolar ve ithalat ise %6,5 azalışla 30,5 milyar dolar olurken, dış ticaret açığı ise %21,3 azalışla 8,9 milyar dolar düzeyinde gerçekleşmişti. Geçen yıl aynı ayda ise 11,3 milyar dolar açık verilmişti. S&P'nin Türkiye'nin "negatif" olan görünümü "durağan"a revize etmesi, "B" olan kredi notunu ise sabit tutması bekleniyor. Kurum, en son 31 Mart 2023'te "durağan" olan görünümü "negatif"e indirirken, "B" olan kredi notunu korumuştur.

Gelecek gündemde neler var?

Gelecek hafta Salı günü yurt içinde enflasyon verisini takip edeceğiz. Ekonomistlerin Eylül ayı Tüketici Fiyat Endeksi'nde (TÜFE) aylık medyan tahmini yüzde 4,80 artış yönünde gerçekleşti. Foreks anketine göre, TÜFE'de aylık en yüksek ve en düşük artış beklentileri sırasıyla yüzde 6,20 ve yüzde 4,05 şeklinde oluşurken, 2023 sonu TÜFE medyan tahmini yüzde 68,0, maksimum ve minimum beklentiler ise yüzde 72,0 ve yüzde 65,0 olarak gerçekleşti.

BIST Verileri			
Endeksler	BIST 100	BIST Banka	BIST Sınai
Kapanış	8,218.7	8,409.2	13,502.0
Günlük Değ.	▲ 0.06%	▲ 0.93%	▼ -0.92%
Haftalık Değ.	▲ 7.01%	▲ 11.65%	▲ 8.70%
Yıllık Değ.	▲ 49.18%	▲ 67.26%	▲ 51.64%
Hacim (milyar TL)	146.7	22.8	72.2
Günlük Değ.	▲ 3.51%	▲ 10.82%	▼ -13.70%
3 Aylık Ortalama Hacim (milyar TL)	143.5	23.2	78.0
Günlük Değ. - 3 Aylık Ort.	▲ 2.20%	▼ -1.76%	▼ -7.46%

*Haftalık değişim, önceki haftanın son işlem günü; yıllık değişim ise yılın son işlem gününe göre değişimi ifade eder.

Türkiye Kapanışının Ardından Piyasalar			
	Türkiye Kapanışı	Türkiye Açılışı Öncesi	Değişim
\$/TL	27.4123	27.4612	▲ 0.18%
€/€	1.0559	1.0580	▲ 0.20%
\$/¥	149.35	149.30	▼ -0.03%
Altın	1,859.8	1,864.4	▲ 0.25%

*Türkiye Açılışı Öncesi için belirtilen rakamlar, bir önceki günün kapanış verileridir.

Türkiye - Ülke Risk Primleri (CDS)					
Değişimler	28/09/23	Günlük değ.	Haftalık değ.	Aylık değ.	Yıllık değ.
Türkiye 2 Yıllık	264.0	● 0.31%	● 7.70%	● 6.5%	● -63.1%
Türkiye 5 Yıllık	392.1	● 0.04%	● 4.22%	● 5.5%	● -48.8%
Türkiye 10 Yıllık	459.3	● -0.16%	● 2.92%	● 5.3%	● -35.9%

Tahvil ve Döviz Piyasasında Fiyatlamalar

Dün küresel tarafta, Almanya Eylül ayı enflasyon verisi beklentilerin hafif altında yıllık %4,3 açıklanırken, ABD 2.çeyrek GSYH ve Çekirdek PCE beklentiler dahilinde açıklandı. Veriler sonrası tahvillerde satıcılı seyir izlerken, gün içinde ABD 10 yıllık tahvil faizi 5 bp artışla %4,67, Almanya 10 yıllık tahvil faizi 13 bp artışla %2,98'den işlem gördü.

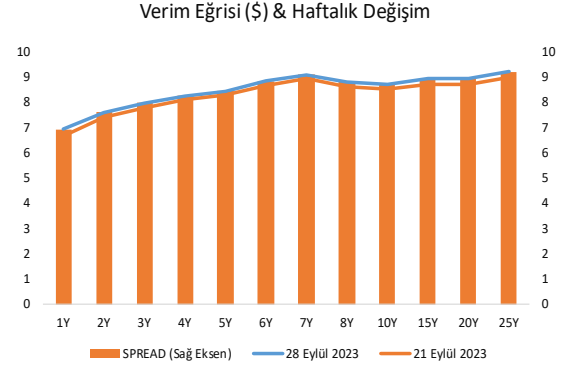
Türkiye'nin 5 yıllık CDS risk primi 11 bp artışla 410 bp'dan yükselirken, Eylül 2033 vadeli 10 yıllık Eurobond faiz getirisi 22 bp artışla %8,76 seviyesine yükseldi.

Döviz tarafında, dolar majör para birimlerine karşı değer kaybederken, Euro / Dolar paritesi 1,055 seviyesine yükseldi. Dolar Endeksi 106,31 seviyesine gerilerken, Dolar / TL kuru ise 27,42 seviyesinden işlem gördü.

Yurt içi tarafta, TL tahvil piyasaları satıcılı seyir izlerken, Ekim 2025 vadeli 2 yıllık gösterge tahvil faizi 46 bp artışla %29,16'ya yükselirken, 10 yıllık tahvil faizi ise 22 bp artışla %27,57 seviyesinden günü tamamladı. BIST Kesin Alım Satım Pazarında işlem hacmi 4,4 milyar TL'ye yükseldi.

22 Eylül ile biten haftada yurt dışı yerleşiklerin DİBS stokunda, piyasa ve kur hareketlerinden arındırılmış haftalık değişimlere göre 91,8 Milyon Dolar artış olurken, özel sektör borçlanma aracı stokunda 4,6 Milyon Dolar artış gerçekleşti. İlgili haftada DİBS stoku 48 Milyar TL artarak 2,89 Trilyon TL nominal olurken, aynı hafta YD yerleşiklerin DİBS stoku ise 3,1 Milyar TL artışla ile 26,9 Milyar TL seviyesine yükseldi. Böylece YD yerleşiklerin DİBS stoku içindeki payı %0,93'e yükseldi. Yurt içi yerleşiklerin döviz mevduatlarında ise parite etkisinden arındırılmış olarak toplamda yaklaşık 1,1 milyar dolar azalış izlenirken, gerçek kişilerde 1,1 milyar dolar azalış, tüzel kişilerde ise 5 milyar dolar azalış görüldü.

Ülkeler	Son Getiri (%)	Net Değişim		
		Günlük	Haftalık	Ybb
Türkiye	8.76	0.22	0.33	-0.16
ABD	4.67	0.05	0.23	0.79
İngiltere	4.56	0.20	0.31	0.89
Almanya	2.98	0.13	0.24	0.41
Fransa	3.55	0.15	0.26	0.45
İspanya	4.09	0.16	0.28	0.46
İtalya	4.95	0.16	0.37	0.25



Gelişmekte Olan Ülke Para Birimleri	Değişim (%)			
	Son Fiyat	Günlük	Haftalık	Ybb
Türk Lirası	27.42	1.02	0.94	46.58
G. Afrika Randı	19.05	-0.70	1.55	11.98
Rus Rublesi	96.95	-0.12	0.68	31.91
Meksika Pesosu	17.65	-0.14	2.50	-9.44
Kore Wonu	1,353	-0.16	1.32	7.46
Hindistan Rupee	83.17	-0.09	0.07	0.57
Endonezya Rupia	15,531	-0.18	1.13	0.04
Macar Forinti	372.63	-0.28	1.88	-0.11
Brezilya Reali	5.06	0.25	2.46	-4.34

TL Piyasa Faiz Oranları (%)	
Politika Faizi (Haftalık Borç verme)	30.00
Gecelik Borç Al. /Borç Ver. Faizi	28.50 / 31.50
Geç Lik. Pen. Borç Verme Faizi	34.50
TCMB Ağır. Ort. Fon.	29.00
TLREF	28.50
TCMB Toplantı Tarihi	26 Ekim 2023

Yurt İçi Haberler

Türkiye Cumhuriyet Merkez Bankası'nın (TCMB) toplantı özetlerinde, enflasyon beklentilerindeki mevcut seyir ve fiyatlama davranışlarındaki bozulmanın enflasyon görünümüne dair yukarı yönlü riskleri canlı tuttuğu ifade edildi.

TÜİK verilerine göre ekonomik güven endeksi Ağustos ayında 94,1 iken, Eylül ayında %1,3 oranında artarak 95,4 değerini aldı. Veri endeksin yılın en dip seviyesinden toparlanmasına işaret etti.

1 Ekim'den itibaren geçerli olacak yeni elektrik fiyat tarifesi belirlendi. Yeni tarife göre, konut aboneleri için zam yapılmazken, sanayi ve ticarethane abonelerinin kullandığı elektriğe ise yüzde 20 oranında zam yapıldı.

Reuters'ın haberine göre, **Hazine ve Maliye Bakanı Mehmet Şimşek** önümüzdeki hafta Londra'da yatırımcılarla bir toplantı düzenleyecek.

Anayasa Mahkemesi (AYM), 6 Şubat'ta meydana gelen depremler nedeniyle **ek Motorlu Taşıtlar Vergisi (MTV)** alınmasını öngören yasal düzenlemenin iptali istemini oy birliğiyle reddetti.

TCMB verilerine göre 22 Eylül haftasında brüt rezervler bir önceki haftaya göre 4 milyar dolar artışla 125,5 milyar düzeyine geldi. Böylelikle 17 Mart haftasından bu yana rezervlerde en yüksek seviye kaydedildi. 17 Mart haftasında rezervler üzerinde Suudi Arabistan'dan gelen mevduatın ve altındaki primin etkisi olmuş ve rezervler 126,9 milyar dolara yükselmişti.

Yurt Dışı Haberler

AB Konseyi, 20 Ekim tarihinde Beyaz Saray'da ABD Başkanı Biden, AB Konseyi Başkanı Charles Michel ve AB Komisyonu Başkanı Ursula von der Leyen'in katılımıyla ABD-AB Zirvesi yapılacağını duyurdu. Açıklamada, liderlerin AB ve ABD arasındaki iş birliğini, Ukrayna'ya verilecek desteği ve Rusya'ya yönelik yapılması gerekenleri değerlendireceği kaydedildi.

Almanya'da enflasyon Eylül ayında Rusya'nın Ukrayna'yı işgalinden bu yana en düşük seviyesine gerileyerek Avrupa'nın en büyük ekonomisine ağır bir yük getiren yüksek enflasyon için sonun başlangıcı olabileceğinin sinyallerini verdi. Federal İstatistik Ofisi'nin ön verilere göre, diğer Avrupa Birliği ülkeleriyle uyumlu tüketici fiyatları Eylül ayında yıllık %4,3 oranında arttı. Reuters anketine katılan analistler, Ağustos ayındaki %6,4'lük artışın ardından uyumlaştırılmış yıllık enflasyonun %4,5 olacağını tahmin ediyordu. Almanya'nın gıda ve enerji gibi değişken kalemleri dışarıda bırakan çekirdek enflasyon oranı ise Ağustos ayındaki %5,5'ten Eylül ayında %4,6'ya geriledi.

Powell, halkın anlayışının Fed'in ekonomi üzerindeki etkisinin anahtarı olduğunu söyledi. Powell, Fed yetkilileri faiz oranları ve ekonomiye ilişkin projeksiyonlarını yayınladıklarında, hedeflerinden birinin bugün ve önümüzdeki aylardaki harcama ve yatırım kararlarını etkilemek olduğunu söyledi. Powell, "Bu ancak insanların ne söylediğimizi ve bunun kendi mali durumları için ne anlama geldiğini anlamaları halinde mümkün olacaktır" dedi. Fed Başkanı faiz oranları ya da ekonomiye ilişkin görüşleri hakkında yorum yapmadı.

Japonya ve ABD Savunma Bakanları, iki ülke ittifakının caydırıcılığının ve müdahale kapasitelerinin güçlendirilmesinde anlaştı. Japonya'da yeni göreve gelen Savunma Bakanı Kihara Minoru, "yapıcı görüşme" şeklinde nitelediği ABD'li mevkidaşıyla görüşmesinde işbirliği önceliklerini ele aldıklarını aktardı. Görüşmede Kihara ve Austin, Japonya ve ABD ittifakının caydırıcılığının ve müdahale kapasitelerinin güçlendirilmesi mutabakatına vardı. Bakanlar, Hint-Pasifik'te statükoyu güç kullanarak değiştirecek teşebbüslerin bertaraf edilmesinde, şimdiye kadar olduğundan daha yakın şekilde çalışılmasında anlaştı.

Şirket Haberleri

Doğanlar Mobilya (DGNMO, Nötr): Şirket tarafından dün Borsa İstanbul'da pay başına 13,19- 13,51 TL fiyat aralığından (ortalama 13,41) toplam 631.650 TL nominal değerli pay geri alındı. Gerçekleştirilen işlemler sonucunda yürürlükte olan pay alım kararı ile geri alınan payların nominal tutarı 3,48 mn TL'ye ulaştı. Geri alınan paylarla birlikte sahip olduğu şirket paylarının toplam nominal değeri 12,32 mn TL'ye, payların sermayeye oranı %3,52'ye ulaştı.

Hisse Verileri		Piyasa Çarpanları	
Hisse Kodu	DGNMO	F/K	16,4
Cari Fiyat (TL)	13,26	FD/FAVÖK	8,8
52H En Yüksek (TL)	14,16	FD/Satışlar	1,2
52H En Düşük (TL)	3,05	PD/DD	7,3
Piyasa Değeri (mn TL)	4.641,0	Relatif Performans	
Piyasa Değeri (mn USD)	170,2	S1H	4,5%
Halka Açıklık Oranı (%)	57%	S1A	11,7%
Endeks Payı (BIST100)	0,0%	S3A	56,4%
Temettü Verimi	0,0%	S1Y	160,0%
3A Hacim (mn TL)	67,1	YB	7,6%

Tüpraş (TUPRS, Pozitif): Şirket bugün pay başına brüt 7,5254479 TL, net ise 6,7729031 TL temettü ödemesi gerçekleştirecek. Hissenin son kapanış fiyatına göre ödenecek olan temettü tutarı %4,58 temettü verimine işaret ediyor.

Hisse Verileri		Piyasa Çarpanları	
Hisse Kodu	KAYSE	F/K	6,9
Cari Fiyat (TL)	42,48	FD/FAVÖK	11,8
52H En Yüksek (TL)	56,33	FD/Satışlar	2,9
52H En Düşük (TL)	14,99	PD/DD	2,2
Piyasa Değeri (mn TL)	29.990,9	Relatif Performans	
Piyasa Değeri (mn USD)	1.100,0	S1H	-5,1%
Halka Açıklık Oranı (%)	15%	S1A	-16,9%
Endeks Payı (BIST100)	0,0%	S3A	114,7%
Temettü Verimi	0,6%	S1Y	-11,8%
3A Hacim (mn TL)	891,4	YB	96,0%

Skor Kart: Şirketler ile ilgili Skor Kart'lara [buradan](#) ulaşabilirsiniz. Hisse senedine ilişkin güncel piyasa verilerinin yanı sıra, şirketin son 16 çeyreğine ilişkin önemli rasyo ve finansal verilerinin sunulduğu bir data setidir. Skor Kart ile bilanço dönemlerini takip edebilir, şirket bilançoları dahil tüm finansal verilere ulaşabilir ve güvenli yatırımın avantajlarından faydalanabilirsiniz.



Şirket Haberleri

Ege Endüstri (EGEEN, Pozitif): Yatırım teşvik belgesi kapsamında, Pınarbaşı merkez üretim tesisindeki modernizasyon çalışmaları tamamlanmış olup, yatırım teşvik belgesinin tamamlama vizesi işlemlerinin yapılabilmesi için dün T.C. Sanayi ve Teknoloji Bakanlığı Teşvik Uygulama ve Yabancı Sermaye Genel Müdürlüğü'ne başvuruda bulunuldu.

Hisse Verileri		Piyasa Çarpanları	
Hisse Kodu	EGEEN	F/K	24,9
Cari Fiyat (TL)	7.620,00	FD/FAVÖK	29,6
52H En Yüksek (TL)	8.630,00	FD/Satışlar	8,8
52H En Düşük (TL)	2116,33	PD/DD	11,9
Piyasa Değeri (mn TL)	24.003,0	Relatif Performans	
Piyasa Değeri (mn USD)	880,4	S1H	-7,5%
Halka Açıklık Oranı (%)	34%	S1A	3,2%
Endeks Payı (BIST100)	0,4%	S3A	-0,3%
Temettü Verimi	0,8%	S1Y	98,1%
3A Hacim (mn TL)	310,4	YB	-24,3%

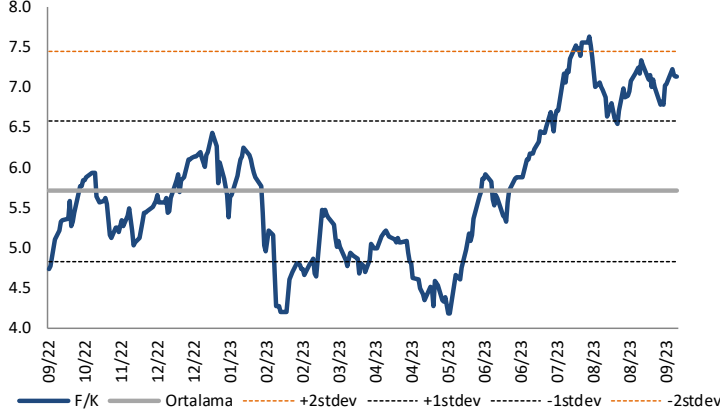
MLP Sağlık Hizmetleri (MPARK, Nötr): Şirket dün Borsa İstanbul'da pay başına 138,60 TL – 142,50 TL (ağırlıklı ortalama 140,65 TL) fiyat aralığından toplam 34.500 TL nominal değerli MPARK payları geri aldı. Bu işlemlerle birlikte, geri alınan payların toplam nominal değeri 14,45 mn TL olup, bu payların sermayeye oranı %6,94'e ulaştı.

Hisse Verileri		Piyasa Çarpanları	
Hisse Kodu	MPARK	F/K	14,8
Cari Fiyat (TL)	140,70	FD/FAVÖK	10,6
52H En Yüksek (TL)	149,50	FD/Satışlar	2,5
52H En Düşük (TL)	46,58	PD/DD	12,6
Piyasa Değeri (mn TL)	29.270,8	Relatif Performans	
Piyasa Değeri (mn USD)	1.073,6	S1H	-1,1%
Halka Açıklık Oranı (%)	35%	S1A	9,3%
Endeks Payı (BIST100)	0,0%	S3A	42,4%
Temettü Verimi	0,0%	S1Y	42,1%
3A Hacim (mn TL)	100,7	YB	6,8%

Skor Kart: Şirketler ile ilgili Skor Kart'lara [buradan](#) ulaşabilirsiniz. Hisse senedine ilişkin güncel piyasa verilerinin yanı sıra, şirketin son 16 çeyreğine ilişkin önemli rasyo ve finansal verilerinin sunulduğu bir data setidir. Skor Kart ile bilanço dönemlerini takip edebilir, şirket bilançoları dahil tüm finansal verilere ulaşabilir ve güvenli yatırımın avantajlarından faydalanabilirsiniz.

Çarpanlar Bazında BIST

BIST 100 F/K (Cari)

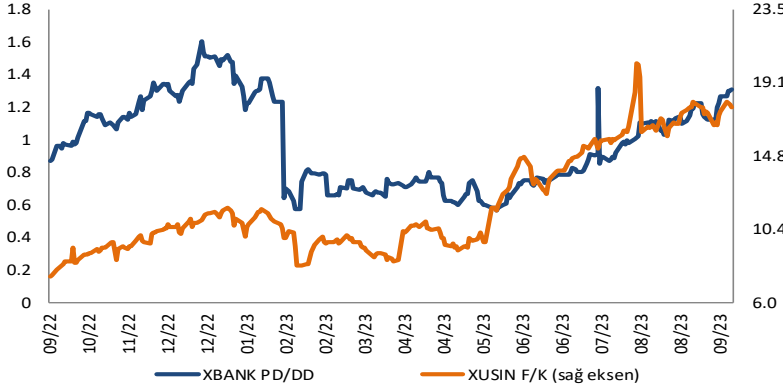


BIST100 F/K Çarpanı (Cari)

	Son 3 Ay	Son 1 Yıl
Kapanış		7.14x
Minimum	6.09x	4.17x
Maksimum	7.63x	7.63x
Ortalama	6.94x	5.70x
Minimuma Uzaklık	1.05x	2.97x
Maksimuma Uzaklık	-0.49x	-0.49x
Performans	5.8%	36.5%

Mevcut durumda, son üç aylık ortalama çarpan seviyesine %3; son bir yıllık ortalama çarpan seviyesine %20.1 yakınız.

XBANK PD/DD (Cari) / XUSIN F/K (Cari)

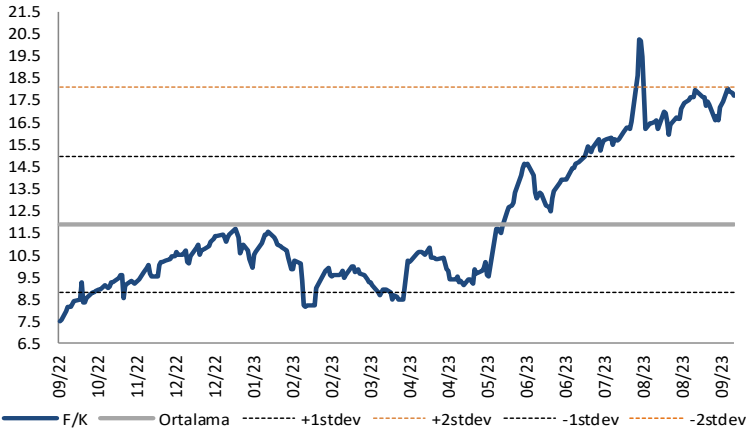


XBANK PD/DD Çarpanı (Cari)

	Son 3 Ay	Son 1 Yıl
Kapanış		1.32x
Minimum	0.80x	0.57x
Maksimum	1.32x	1.61x
Ortalama	1.05x	0.97x
Minimuma Uzaklık	0.52x	0.75x
Maksimuma Uzaklık	0.00x	-0.29x
Performans	65.0%	49.4%

Mevcut durumda, son üç aylık ortalama çarpan seviyesine %20; son bir yıllık ortalama çarpan seviyesine %26.2 yakınız.

XUSIN F/K (Cari)



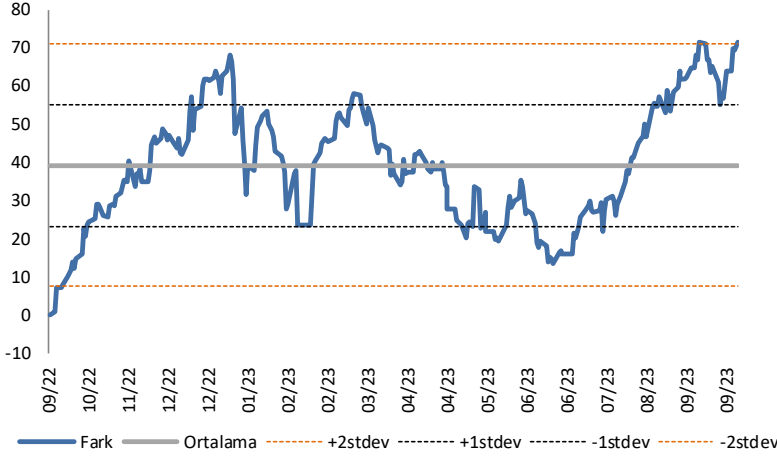
XUSIN F/K Çarpanı (Cari)

	Son 3 Ay	Son 1 Yıl
Kapanış		15.22x
Minimum	14.66x	7.53x
Maksimum	20.27x	20.27x
Ortalama	16.67x	11.91x
Minimuma Uzaklık	0.56x	7.69x
Maksimuma Uzaklık	-5.05x	-5.05x
Performans	24.5%	130.3%

Mevcut durumda, son üç aylık ortalama çarpan seviyesine %10; son bir yıllık ortalama çarpan seviyesine %21.8 yakınız.

BIST vs MSCI GOÜ Piyasa Göstergeleri

BIST100 - MSCI GOÜ

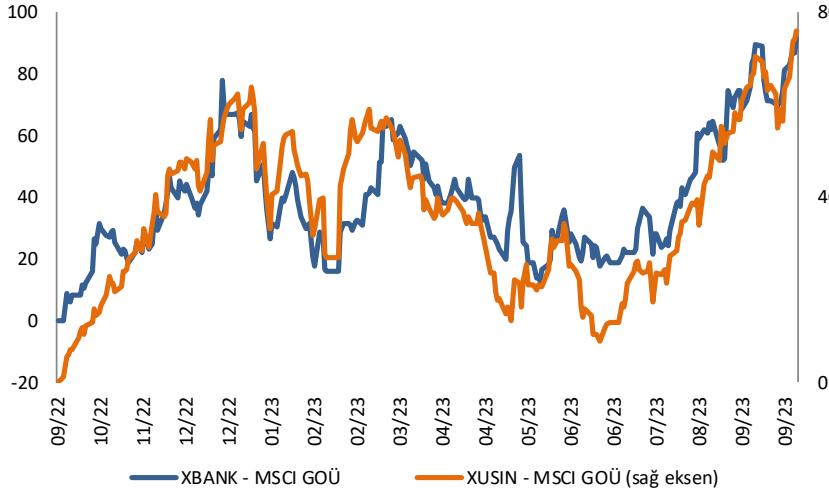


BIST 100 - MSCI GOÜ Endeksi Farkı (Normalize Edilmiş)

	Son 3 Ay	Son 1 Yıl
Kapanış		68.43
Minimum	16.2	0.0
Maksimum	71.5	71.5
Ortalama	48.2	39.2
Minimuma Uzaklık	52.2	68.4
Maksimuma Uzaklık	-3.1	-3.1
Performans	-4.3%	8.5%

Mevcut durumda, son üç aylık ortalama seviyeye 20.2 puan; son bir yıllık ortalama seviyeye 29.2 puan yakınız.

XBANK - MSCI GOÜ / XUSIN - MSCI GOÜ

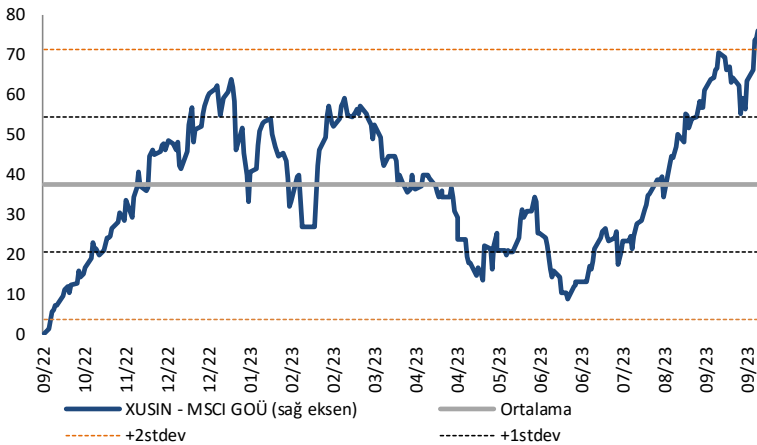


XBANK - MSCI GOÜ Bankacılık Endeksi Farkı (Normalize Edilmiş)

	Son 3 Ay	Son 1 Yıl
Kapanış		89.6
Minimum	18.9	-0.3
Maksimum	91.6	91.6
Ortalama	54.6	39.8
Minimuma Uzaklık	70.8	89.9
Maksimuma Uzaklık	-1.9	-1.9
Performans	-4.3%	3.1%

Mevcut durumda, son üç aylık ortalama seviyeye 35.1 puan; son bir yıllık ortalama seviyeye 49.8 puan yakınız.

XUSIN - MSCI GOÜ Sanayi Endeksi



XUSIN - MSCI GOÜ Sanayi Endeksi Farkı (Normalize Edilmiş)

	Son 3 Ay	Son 1 Yıl
Kapanış		70.8
Minimum	12.9	0.0
Maksimum	76.1	76.1
Ortalama	44.5	37.4
Minimuma Uzaklık	57.9	70.8
Maksimuma Uzaklık	-5.3	-5.3
Performans	-5.8%	7.5%

Mevcut durumda, son bir yıllık ortalama seviyeye 33.4 puan uzağız.

FONLABÜYÜSÜN TÜRKİYE'NİN KİTLE FONLAMA PLATFORMU



Geleceğe değer katan
girişim şirketlerine
bugünden ortak olun!



fonlabuyusun.com

Haftalık Veri Takvimi						
Tarih	TSİ	Ülke	Açıklanacak Veri	Dönemi	Beklenti	Önceki
25 Eylül	10:00	Türkiye	Kapasite Kullanım Oranı	Eylül	-	76.1%
25 Eylül	10:00	Türkiye	Reel Sektör Güven Endeksi	Eylül	-	105.0
25 Eylül	10:00	Euro Bölgesi	AMB Yetkilisi Villeroy'un Konuşması			
25 Eylül	17:30	ABD	Dallas FED İmalat Aktivitesi	Eylül	-15.7	-17.2
25 Eylül	17:30	ABD	Chicago FED Ulusal Aktivite Endeksi	Ağustos	-	0.12
26 Eylül	01:00		FED Yetkilisi Kashkari'nin Konuşması			
26 Eylül	02:50	Japonya	ÜFE Hizmetler (Yıllık)	Ağustos	1.8%	1.7%
26 Eylül	10:00	Euro Bölgesi	AMB Yetkilisi Lane'in Konuşması			
26 Eylül	16:00	ABD	FHFA Konut Fiyat Endeksi (Aylık)	Temmuz	-	0.3%
26 Eylül	17:00	ABD	Conference Board Tüketici Güveni	Eylül	105.9	106.1
26 Eylül	17:00	ABD	Yeni Konut Satışları (Aylık)	Ağustos	-2.0%	4.4%
26 Eylül	17:00	ABD	Yeni Konut Satışları	Ağustos	700K	714K
26 Eylül	17:00	ABD	Richmond FED İmalat Endeksi	Eylül	-	-7
26 Eylül	20:30	ABD	FED Yetkilisi Bowman'ın Konuşması			
27 Eylül	04:30	Çin	Sanayi Sektörü Karları	Ağustos	-	-6.7%
27 Eylül	08:00	Japonya	Öncü endeks	Temmuz	-	107.6
27 Eylül	09:00	Japonya	Makine Siparişleri (Yıllık, Final)	Ağustos	-	-17.6%
27 Eylül	14:00	ABD	MBA Mortgage Başvuruları	22 Eylül	-	5.4%
27 Eylül	15:30	ABD	Dayanıklı Mal Siparişleri (Aylık, Öncü)	Ağustos	-0.4%	-5.2%
27 Eylül	15:30	ABD	Çekirdek Dayanıklı Mal Siparişleri (Aylık, Öncü)	Ağustos	0.1%	0.4%
27 Eylül	15:30	ABD	Sermaye Mali Siparişleri (Aylık, Öncü)	Ağustos	-	0.1%
27 Eylül	15:30	ABD	Sermaye Mali Teslimatları (Aylık, Öncü)	Ağustos	-	-0.3%
28 Eylül	10:00	Türkiye	Ekonomik Güven Endeksi	Eylül	-	94.1
28 Eylül	11:00	Euro Bölgesi	AMB Ekonomik Bülteni			
28 Eylül	12:00	Euro Bölgesi	Ekonomi Güveni	Eylül	92	93.3
28 Eylül	12:00	Euro Bölgesi	Sanayi Güveni	Eylül	-11	-10.3
28 Eylül	12:00	Euro Bölgesi	Hizmet Güveni	Eylül	-	3.9
28 Eylül	12:00	Euro Bölgesi	Tüketici Güveni (Final)	Eylül	-	-17.8
28 Eylül	15:30	ABD	Haftalık İşsizlik Maaşı Başvuruları	23 Eylül	-	201K
28 Eylül	15:30	ABD	Devam Eden Konut Satışları	16 Eylül	-	1662K
28 Eylül	15:30	ABD	GSYİH (Yıllıklandırılmış Çeyrek)	2.Çeyrek	2.3%	2.1%
28 Eylül	15:30	ABD	GSYİH Fiyat Endeksi	2.Çeyrek	2.0%	2.0%
28 Eylül	15:30	ABD	Kişisel Tüketim	Haftalık	-	1.7%
28 Eylül	15:30	ABD	Çekirdek PCE Fiyat Endeksi (Çeyrek)	2.Çeyrek	-	3.7%
28 Eylül	16:00	ABD	FED Yetkilisi Goolsbee'nin Konuşması			
28 Eylül	17:00	Euro Bölgesi	AMB Yetkilisi Holzmann'ın Konuşması			
28 Eylül	17:00	ABD	Bekleyen Konut Satışları (Aylık)	Ağustos	-	0.9%
28 Eylül	20:00	ABD	FED Yetkilisi Cook'un Konuşması			
28 Eylül	23:00	ABD	FED Başkanı Powell'ın Konuşması			
29 Eylül		Euro Bölgesi	AMB Başkanı Lagarde'in Konuşması			
29 Eylül	02:00	ABD	FED Yetkilisi Barkin'in Konuşması			
29 Eylül	02:30	Japonya	İşsizlik Oranı	Ağustos	2.6%	2.7%
29 Eylül	02:30	Japonya	İş-Başvuru Oranı	Ağustos	1.29	1.29
29 Eylül	02:30	Japonya	Gıda Hariç Tokyo TÜFE (Yıllık)	Eylül	2.6%	2.8%
29 Eylül	02:30	Japonya	Tokyo TÜFE (Yıllık)	Eylül	2.8%	2.9%
29 Eylül	02:30	Japonya	Çekirdek Tokyo TÜFE (Yıllık)	Eylül	3.9%	4.0%
29 Eylül	02:50	Japonya	Sanayi Üretimi (Aylık, Öncü)	Ağustos	-0.8%	-1.8%
29 Eylül	02:50	Japonya	Sanayi Üretimi (Yıllık, Öncü)	Ağustos	-4.6%	-2.3%
29 Eylül	02:50	Japonya	Perakende Satışlar (Aylık)	Ağustos	0.5%	2.1%
29 Eylül	02:50	Japonya	Perakende Satışlar (Yıllık)	Ağustos	6.4%	6.8%
29 Eylül	08:00	Japonya	Konut Başlangıçları (Yıllık)	Ağustos	-8.7%	-6.7%
29 Eylül	08:00	Japonya	Yıllıklandırılmış Konut Başlangıçları	Ağustos	0.814M	0.778M
29 Eylül	10:00	Türkiye	Dış Ticaret Dengesi (milyar dolar)	Ağustos	-	-12.22
29 Eylül	12:00	Euro Bölgesi	TÜFE (Aylık)	Eylül	0.6%	0.5%
29 Eylül	12:00	Euro Bölgesi	TÜFE (Yıllık)	Eylül	4.6%	5.2%
29 Eylül	12:00	Euro Bölgesi	Çekirdek TÜFE (Yıllık)	Eylül	4.8%	5.3%
29 Eylül	15:30	ABD	Kişisel Harcamalar	Ağustos	0.4%	0.8%
29 Eylül	15:30	ABD	Kişisel Gelir	Ağustos	0.5%	0.2%
29 Eylül	15:30	ABD	PCE Çekirdek Deflator (Aylık)	Ağustos	0.2%	0.2%
29 Eylül	15:30	ABD	PCE Çekirdek Deflator (Yıllık)	Ağustos	3.9%	4.2%
29 Eylül	15:30	ABD	PCE Deflator (Aylık)	Ağustos	0.5%	0.2%
29 Eylül	15:30	ABD	PCE Deflator (Yıllık)	Ağustos	3.5%	3.3%
29 Eylül	15:30	ABD	Perakende Stoklar (Aylık)	Ağustos	-	-0.2%
29 Eylül	16:45	ABD	MNI Chicago PMI	Eylül	47.6	48.7
29 Eylül	17:00	ABD	Michigan Üniversitesi Güven Endeksi (Final)	Eylül	67.7	67.7
29 Eylül	17:00	ABD	Michigan Üniversitesi 1 Yıllık Enflasyon Beklentisi (Final)	Eylül	-	3.1%
29 Eylül	17:00	ABD	Michigan Üniversitesi 5-10 Yıllık Enflasyon Beklentisi (Final)	Eylül	-	2.7%
29 Eylül	17:00	ABD	Michigan Üniversitesi Beklentisi Endeksi (Final)	Eylül	-	66.3
29 Eylül	17:00	ABD	Michigan Üniversitesi Cari Koşullar (Final)	Eylül	-	69.8
29 Eylül	19:45	ABD	FED Yetkilisi Williams'ın Konuşması			
29 Eylül	23:00	Türkiye	S&P Türkiye Değerlendirmesi			

Kaynak: Bloomberg, TCMB, TÜİK, HLY Araştırma, Foreks Türkiye



AKLIN YOLU AÖS

AÖS, Google Play ve App Store'da!
Geç kalmadan akıllı telefonunuza yükleyin.

Sonuç veren yatırım kararlarının
püf noktası, finans piyasalarını
doğru yorumlamaktır.
Kişisel finansal asistanınız
AÖS'le tanışın,
akıl odaklı öneriler sayesinde
yatırım deneyiminizi iyileştirin.



Halk Yatırım Araştırma



Halkyatirimarastirma@halkyatirim.com.tr



+90 216 285 09 00

Halk Yatırım Araştırma

Banu KIVCI TOKALI

Araştırma Direktörü

BTokali@halkyatirim.com.tr
+90 216 547 81 88

İlknur TURHAN

Müdür
Perakende, Cam, Çimento, GYO, Mobilya,
GıdaITurhan@halkyatirim.com.tr
+90 216 547 81 85

Ayşegül BAYRAM

Uzman
Strateji, Telekom, Madencilik, Savunma,
Yazılım, Teknoloji, Enerji, Tarım,
Mühendislik - TaahhütABayram@halkyatirim.com.tr
+90 216 547 87 30

Emil ABDULLAYEV

Uzman
Havacılık, Demir-Çelik, Petrol & Gaz,
Organik Gıda & İçecekEAbdullayev@halkyatirim.com.tr
+90 216 547 87 24

Yasin SARIHAN

Uzman
Otomotiv, Dayanıklı Tüketim, Gıda &
İçecekYSarihan@halkyatirim.com.tr
+90 216 547 87 26

ÇEKİNCE

Bu rapor ve yorumlardaki yazılar, bilgiler ve grafikler yalnızca bilgi edinilmesi amacıyla derlenmiştir. Burada yer alan yatırım bilgi, yorum ve tavsiyeleri yatırım danışmanlığı kapsamında değildir. Yatırım danışmanlığı hizmeti, yetkili kuruluşlar tarafından kişilerin risk ve getiri tercihleri dikkate alınarak kişiye özel, imzalanacak yatırım danışmanlığı sözleşmesi çerçevesinde sunulmaktadır. Burada yer alan yorum ve tavsiyeler ise genel niteliktedir. Bu tavsiyeler mali durumunuz ile risk ve getiri tercihlerinize uygun olmayabilir. Bu nedenle, sadece burada yer alan bilgilere dayanarak yatırım kararı verilmesi beklentilerinize uygun sonuçlar doğurmayabilir. Halk Yatırım, bu bilgilerin doğru, eksiksiz ve değişmez olduğunu garanti etmez, bilgi eksikliği ve yanlışlığından hiçbir şekilde sorumlu tutulamaz. Raporda yer alan ifadeler, hiçbir şekilde alış veya satış teklifi olarak değerlendirilemez. Halk Yatırım'ın rapordaki bilgiler dolayısıyla ortaya çıkabilecek doğrudan ve dolaylı kazanç ve zararlarla ilgili herhangi bir sorumluluğu yoktur. Bu ileti 05 Kasım 2014 tarih ve 29166 sayılı Resmi Gazetede yayınlanan ve 01 Mayıs 2015 tarihinde yürürlüğü giren "Elektronik Ticaretin Düzenlenmesi Hakkında" çıkan kanunun 2.Maddesi c bendinde belirtilen Ticari Elektronik ileti kapsamında değildir.

